



Inrichtingsvoorstel

Rondje Gouw - Weesper sluis

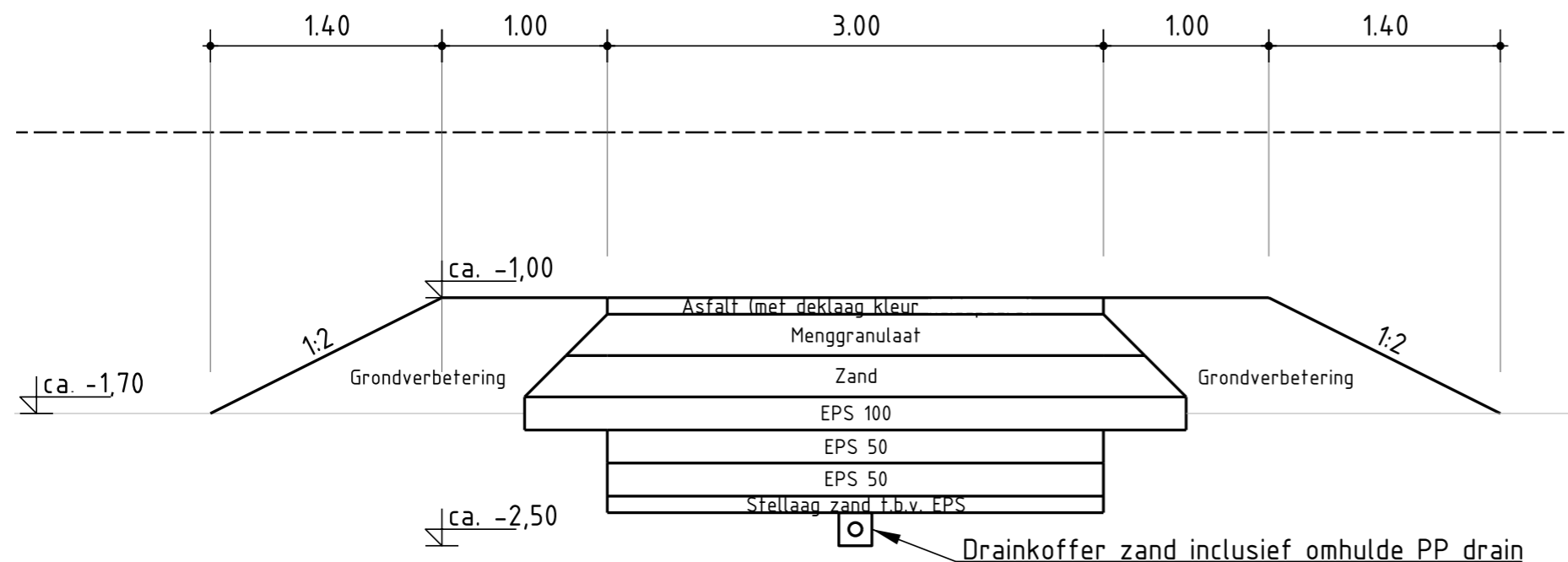

Lineair Park - Blaricummermeent - Blaricum (3 meter breed)



Ontwerpuitgangspunten

Uitgangspunten

1. Het rondje Gouw is visueel te onderscheiden van "normale" fiets- en voetpaden
Dit wordt gerealiseerd door:
 - Afwijkende materialisering
 - Aanbrengen van logo in Thermoplast of wegverf
 - Aanbrengen van afstandmarkering op het gehele rondje Gouw in Thermoplast of wegverf
2. Het rondje Gouw is een voetpad waar fietsers te gast zijn
3. Het rondje Gouw is in materialisering goed bruikbaar voor recreatief gebruik (zowel wandelen als fietsen, wielrennen, skeeleren etc.)
4. De breedte van het rondje Gouw in het landelijk gebied wijkt af van de breedte in "stedelijk" gebied in verband met beschermde ecologie (met name de heikikker en rugstreeppad)
5. De zettingseisen en technische opbouw van het rondje Gouw zijn voor het gehele pad gelijk (zie onderstaande afbeelding voor de technische opbouw). De zettingseis voor het rondje Gouw is 30 centimeter in 30 jaar.
6. In robuust groen wordt grondverbetering toegepast, in rood niet
7. Binnenbochtstraal is minimaal $R=10$, geschikt om met ongeveer 20 km/h doorheen te fietsen
8. De exacte invulling van het groen rondom het rondje Gouw moet aansluiten bij de specifieke locatie/woonsfeer van de omgeving. Bij de uitwerking van SMP, buitenruimte ontwerp en parkontwerp moet aan de samenhang tussen woonsfeer en rondje Gouw extra aandacht worden besteed.

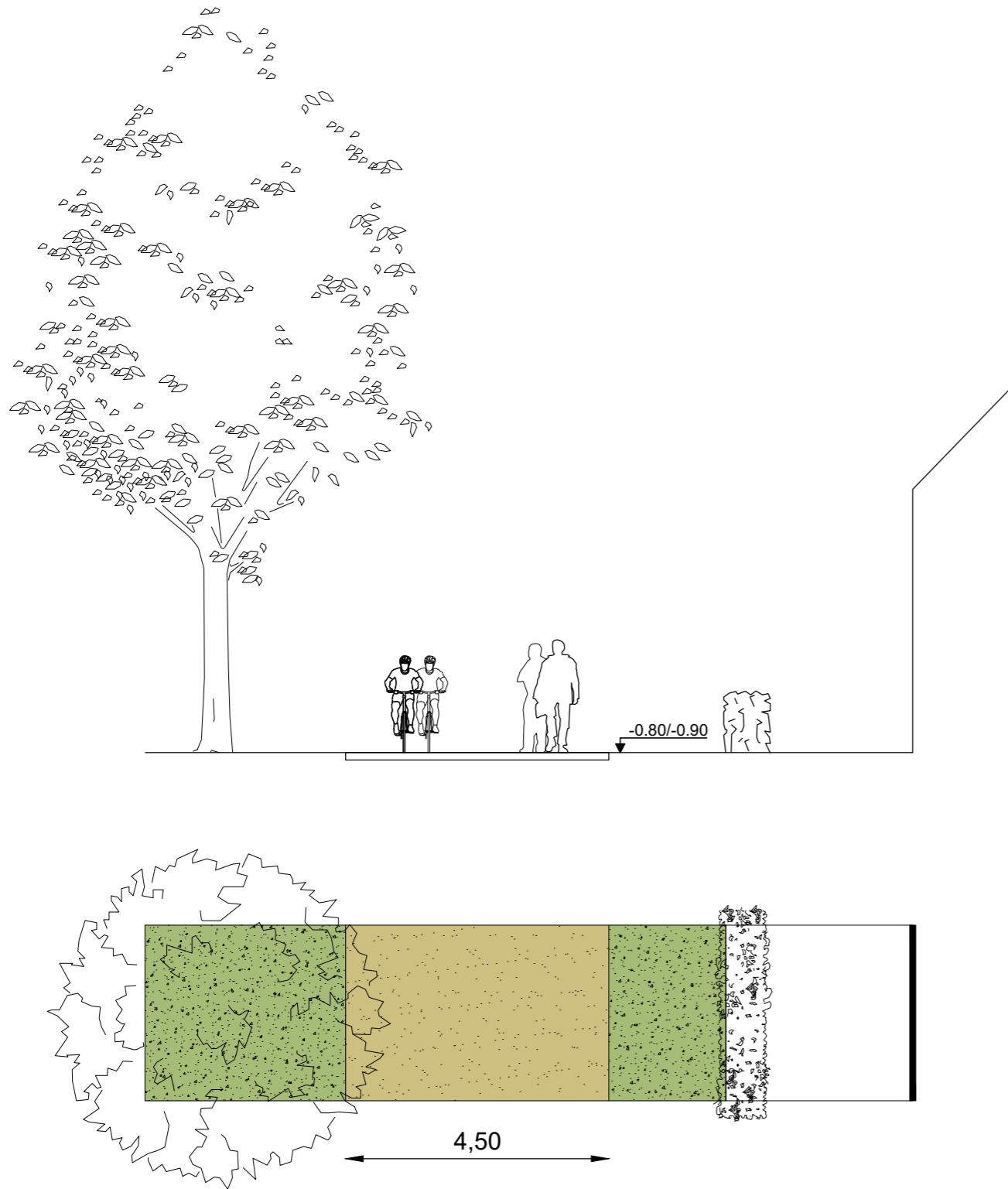


Constructieopbouw en hoogtes zijn indicatief weergegeven en dienen op basis van berekeningen nader gedetailleerd te worden


Principe recreatief onderhoudspad (rondje Gouw) - Bron: Witteveen & Bos

Ontwerpuitgangspunten

Principeprofielen stedelijk en landelijk gebied



Principeprofiel rondje Gouw in stedelijk gebied



Principeprofiel rondje Gouw in landelijk gebied

Rondje Gouw

Routing

Op de onderstaande tekening is het traject van het rondje Gouw te zien ten tijde van het opstellen van dit document. De cirkels geven het zoekgebied aan waar het rondje Gouw over gaat van het stedelijk profiel (4.50 meter breed) naar het landelijk profiel (3.00 meter breed). Het gaat hier specifiek om de breedte van het pad. De overgang in hoogte moet bepaald worden in overleg met de taakgroepen buitenruimte en civiel in verband met de locatie van het natuurcompensatiegebied en de mogelijkheden rond de twee beschermde leidingen.

LOOSVANVLIET kinderhuisje 4j 2013 AS haafem
telefoon 31(0)23-5310007
atelier voor stedenbouw, landschap, architectuur atelier@loosvanvliet.nl www.loosvanvliet.nl
10 april 2019

Zoekgebied
startlocatie
afstandsmarkering

Zoekgebied overgang
stedelijk naar
landschappelijk

Traject rondje Gouw onder voorbehoud
in verband met eventuele wijzigingen
in het stedenbouwkundig plan en het
landschapsontwerp van het buitengebied



Materialisering

Asfalt, zandkleur (monster te overleggen)















Afstandmarkering


Elke 500 meter

Totale lengte rondje Gouw: 5.965 meter

gemeten op het laatst bekende traject van het rondje Gouw over de as van het voetpad (d.d. 10 oktober 2019)

 $\frac{0057}{3500}$	 $\frac{0059}{500}$
 $\frac{0007}{4000}$	 $\frac{0009}{1000}$
 $\frac{0051}{4500}$	 $\frac{0054}{1500}$
 $\frac{0001}{5000}$	 $\frac{0004}{2000}$
 $\frac{009}{5500}$	 $\frac{0093}{2500}$
 $\frac{\text{START}}{\text{START}}$	 $\frac{0003}{3000}$

*alle maten in mm tenzij anders aangegeven



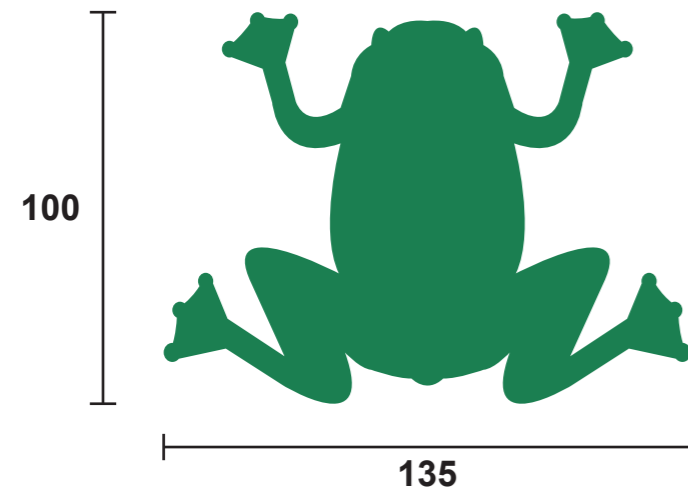
Uitvoeren in Thermoplast of wegverf in één kleur
RAL: 6032 (Signaalgroen)



Symbool


Kikkerpad

*alle maten in mm tenzij anders aangegeven



- ◀ **Kikker H=100**
Toepassing:
- elke 100 meter, behalve naast afstandmarkering
 - opbouw elementen bootcamp Gouwpark
 - interval 10 of 50 meter

Kikker H=200 ▶
Toepassing:
naast afstandmarkering



Zie pagina 14 en 15 voor de symbolen H=100 en H=200 op ware grootte
Verhouding tussen de twee formaten op deze pagina klopt met ware grootte

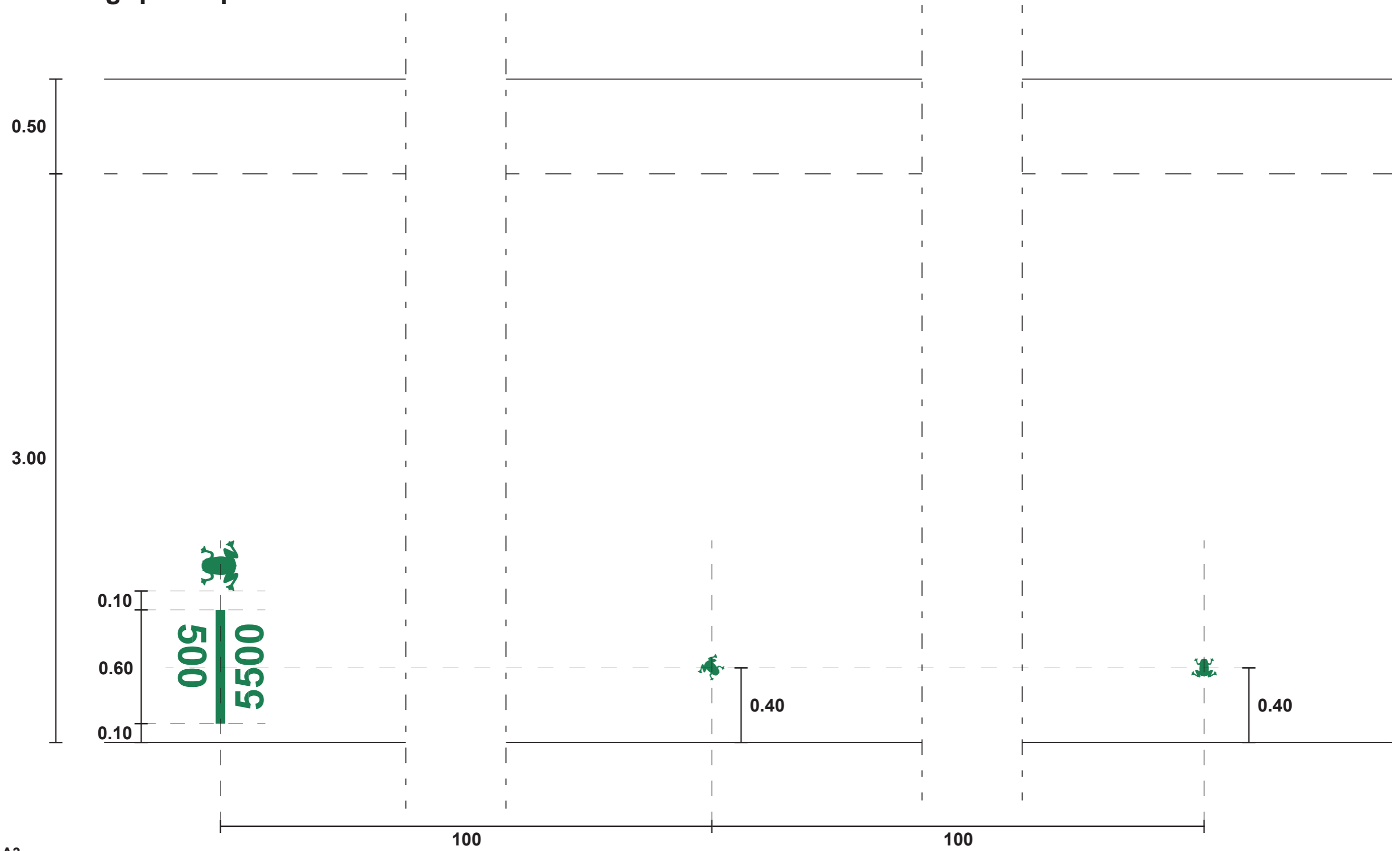


Uitvoeren in Thermoplast of wegenvverf in één kleur
RAL: 6032 (Signaalgroen)



Symbol

Inrichtingsprincipe



A3
Schaal 1:20



Symbol Ritme

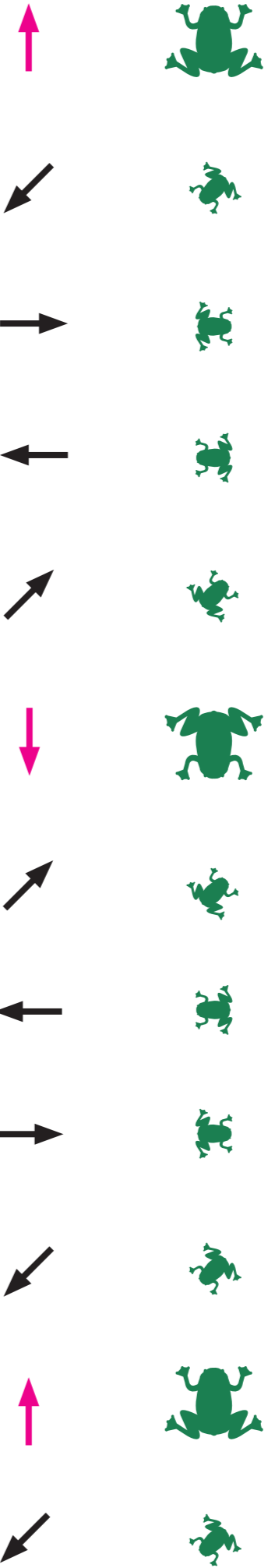
Kikker H=200



Kikker H=100

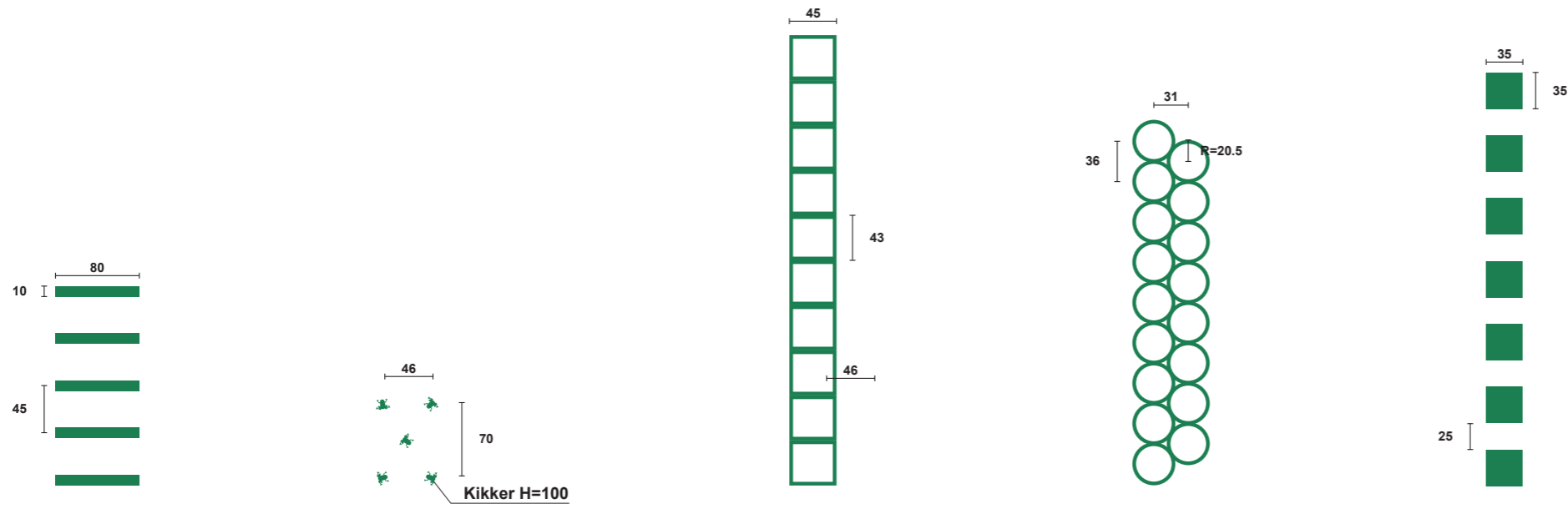


Ritmevolgorde




Inrichtingsprincipes



Bootcamp (Gouwpark)




Markering voor oefeningen




Markering voor intervaltraining - verkleinen afstand tussen kikkers van 100 meter naar 50 en/of 10 meter over een lengte van 100 tot 200 meter





Kikker H=200
A3
Afbeelding op ware grootte





Kikker H=100
A3
Afbeelding op ware grootte



