



# Inrichtingsvoorstel

## Rondje Gouw - Weesperstuus

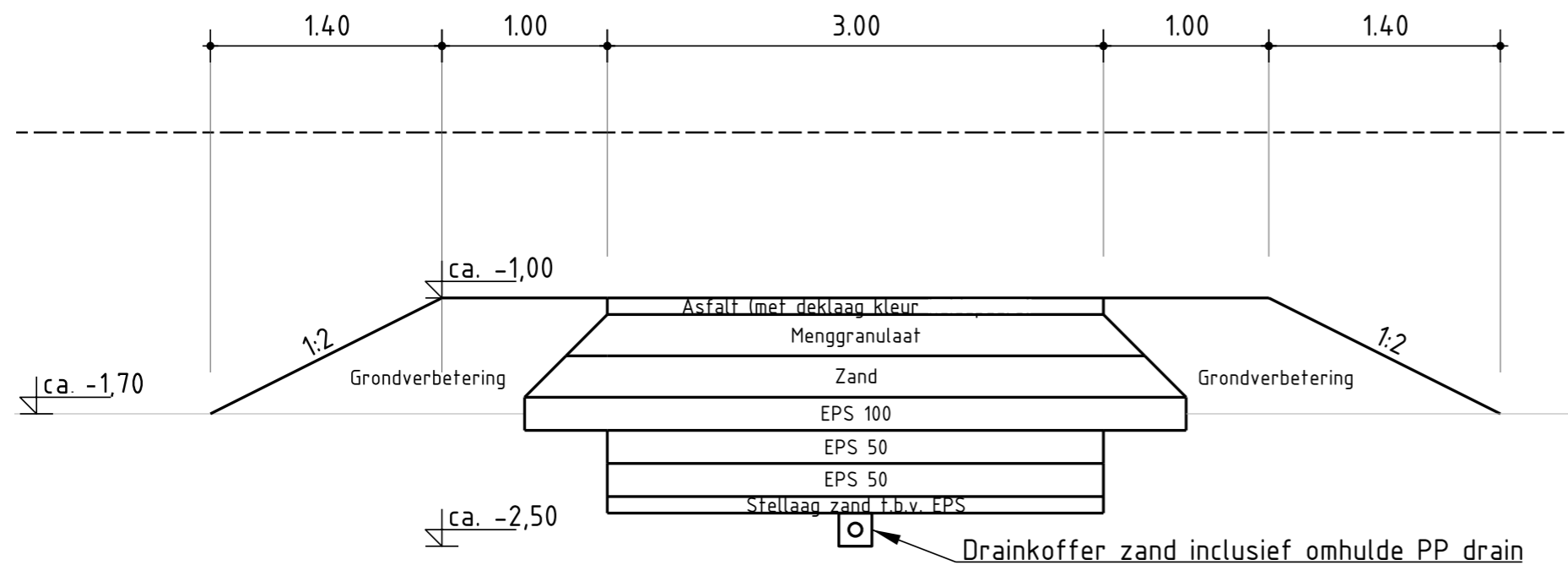

Lineair Park - Blaricummermeent - Blaricum (3 meter breed)



# Ontwerpuitgangspunten

## Uitgangspunten

1. Het rondje Gouw is visueel te onderscheiden van "normale" fiets- en voetpaden  
Dit wordt gerealiseerd door:
  - Afwijkende materialisering
  - Aanbrengen van logo in Thermoplast of wegverf
  - Aanbrengen van afstandmarkering op het gehele rondje Gouw in Thermoplast of wegverf
2. Het rondje Gouw is een voetpad waar fietsers te gast zijn
3. Het rondje Gouw is in materialisering goed bruikbaar voor recreatief gebruik (zowel wandelen als fietsen, wielrennen, skeeleren etc.)
4. De breedte van het rondje Gouw in het landelijk gebied wijkt af van de breedte in "stedelijk" gebied in verband met beschermde ecologie (met name de heikikker en rugstreeppad)
5. De zettingseisen en technische opbouw van het rondje Gouw zijn voor het gehele pad gelijk (zie onderstaande afbeelding voor de technische opbouw). De zettingseis voor het rondje Gouw is 30 centimeter in 30 jaar.
6. In robuust groen wordt grondverbetering toegepast, in rood niet
7. Binnenbochtstraal is minimaal  $R=10$ , geschikt om met ongeveer 20 km/h doorheen te fietsen

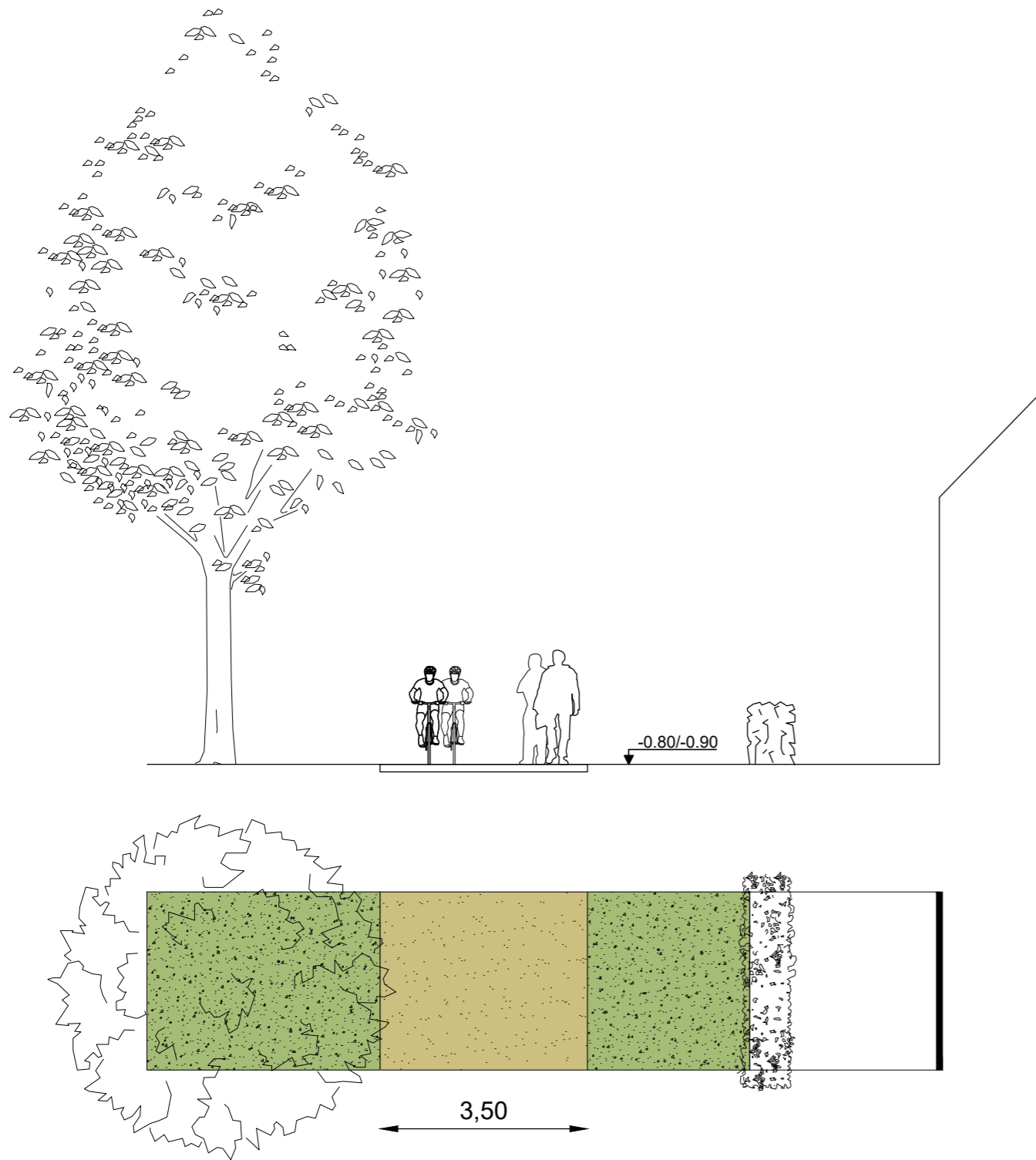


Constructieopbouw en hoogtes zijn indicatief weergegeven en dienen op basis van berekeningen nader gedetailleerd te worden


Principe recreatief onderhoudspad (rondje Gouw) - Bron: Witteveen & Bos

# Ontwerpuitgangspunten

## Principeprofielen stedelijk en landelijk gebied



Principeprofiel rondje Gouw in stedelijk gebied



Principeprofiel rondje Gouw in landelijk gebied

# Rondje Gouw

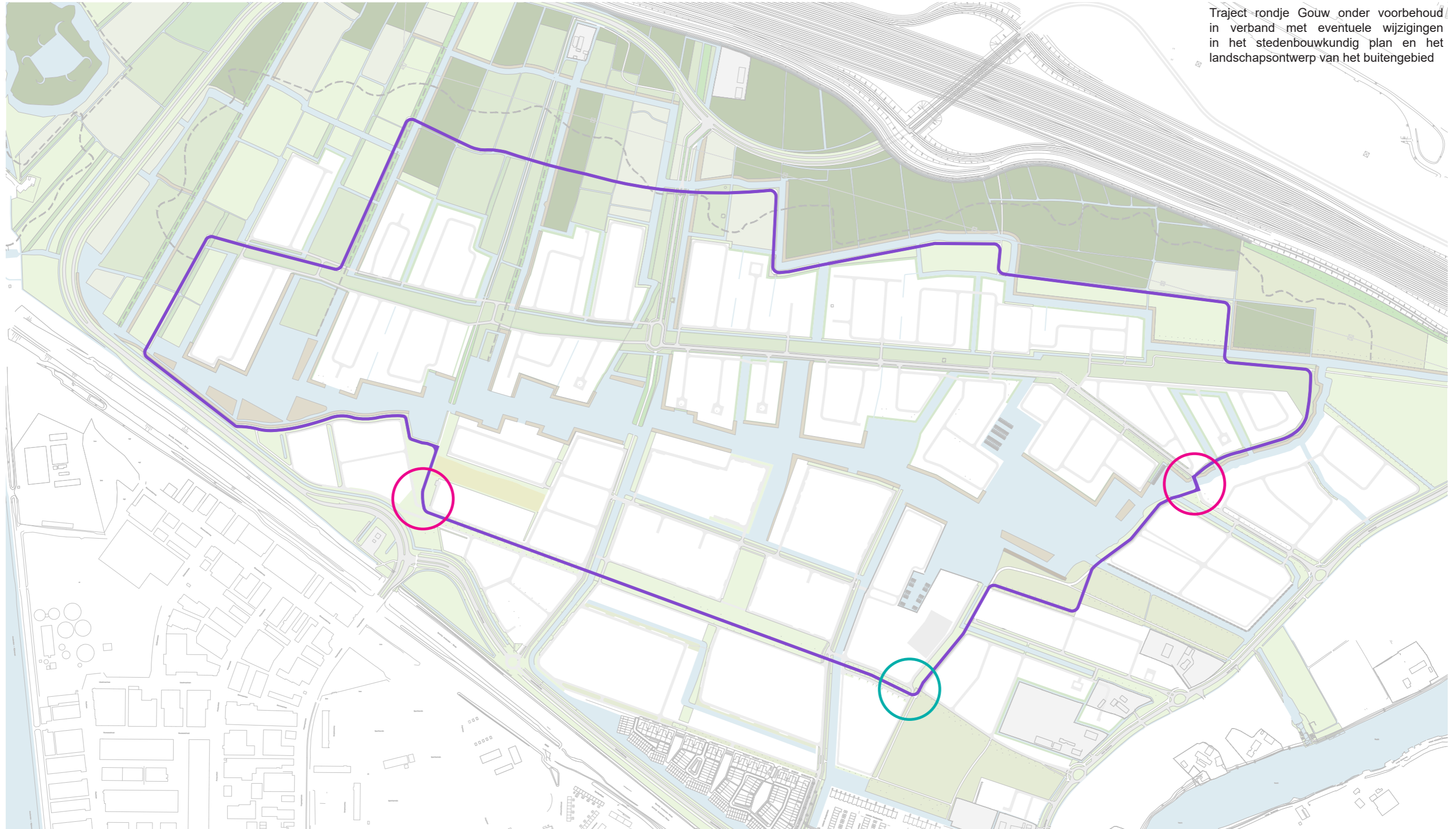
## Routing

Op de onderstaande tekening is het traject van het rondje Gouw te zien ten tijde van het opstellen van dit document. De cirkels geven het zoekgebied aan waar het rondje Gouw over gaat van het stedelijk profiel (3.50 meter breed) naar het landelijk profiel (3.00 meter breed). Het gaat hier specifiek om de breedte van het pad. De overgang in hoogte moet bepaald worden in overleg met de taakgroepen buitenruimte en civiel in verband met de locatie van het natuurcompensatiegebied en de mogelijkheden rond de twee beschermde leidingen.

LOOSVANVLIET kinderhuisgael 4j 2013 AS haafem  
telefoon 31(0)23-5310007  
atelier voor stedenbouw, landschap, architectuur atelier@loosvanvliet.nl www.loosvanvliet.nl  
10 april 2019

-  Zoekgebied startlocatie afstandsmarkering
-  Zoekgebied overgang stedelijk naar landschappelijk

Traject rondje Gouw onder voorbehoud in verband met eventuele wijzigingen in het stedenbouwkundig plan en het landschapsontwerp van het buitengebied



# Materialisering

Asfalt, zandkleur (monster te overleggen)















# Afstandmarkering


Elke 500 meter

**Totale lengte rondje Gouw: 5.965 meter**

gemeten op het laatst bekende traject van het rondje Gouw over de as van het voetpad

|   |   |
|---|---|
|  $\frac{0057}{3500}$                   |  $\frac{0059}{500}$    |
|  $\frac{0007}{4000}$                   |  $\frac{0009}{1000}$   |
|  $\frac{0051}{4500}$                 |  $\frac{0054}{1500}$ |
|  $\frac{0001}{5000}$                 |  $\frac{0004}{2000}$ |
|  $\frac{009}{5500}$                  |  $\frac{0093}{2500}$ |
|  $\frac{\text{START}}{\text{START}}$ |  $\frac{0003}{3000}$ |

\*alle maten in mm tenzij anders aangegeven



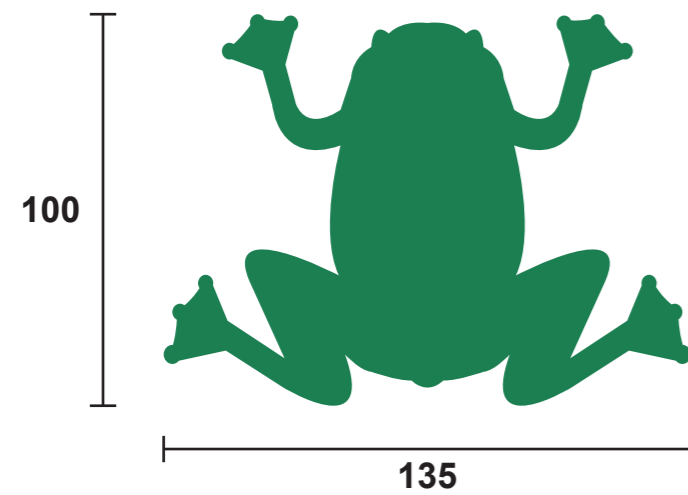
Uitvoeren in Thermoplast of wegverf in één kleur  
RAL: 6032 (Signaalgroen)



# Symbool


## Kikkerpad

\*alle maten in mm tenzij anders aangegeven



- ◀ **Kikker H=100**  
Toepassing:
- elke 100 meter, behalve naast afstandmarkering
  - opbouw elementen bootcamp Gouwpark
  - interval 10 of 50 meter

**Kikker H=200** ▶  
Toepassing:  
naast afstandmarkering

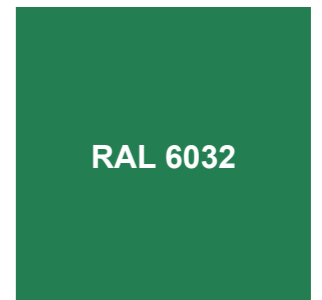


Zie pagina 14 en 15 voor de symbolen H=100 en H=200 op ware grootte  
Verhouding tussen de twee formaten op deze pagina klopt met ware grootte

Indien noodzakelijk in verband met uitvoerbaarheid kan de kikker ook met zwemvliezen afgebeeld worden



Uitvoeren in Thermoplast of wegenvverf in één kleur  
**RAL: 6032 (Signaalgroen)**







# Symbol Ritme

Kikker H=200



Kikker H=100

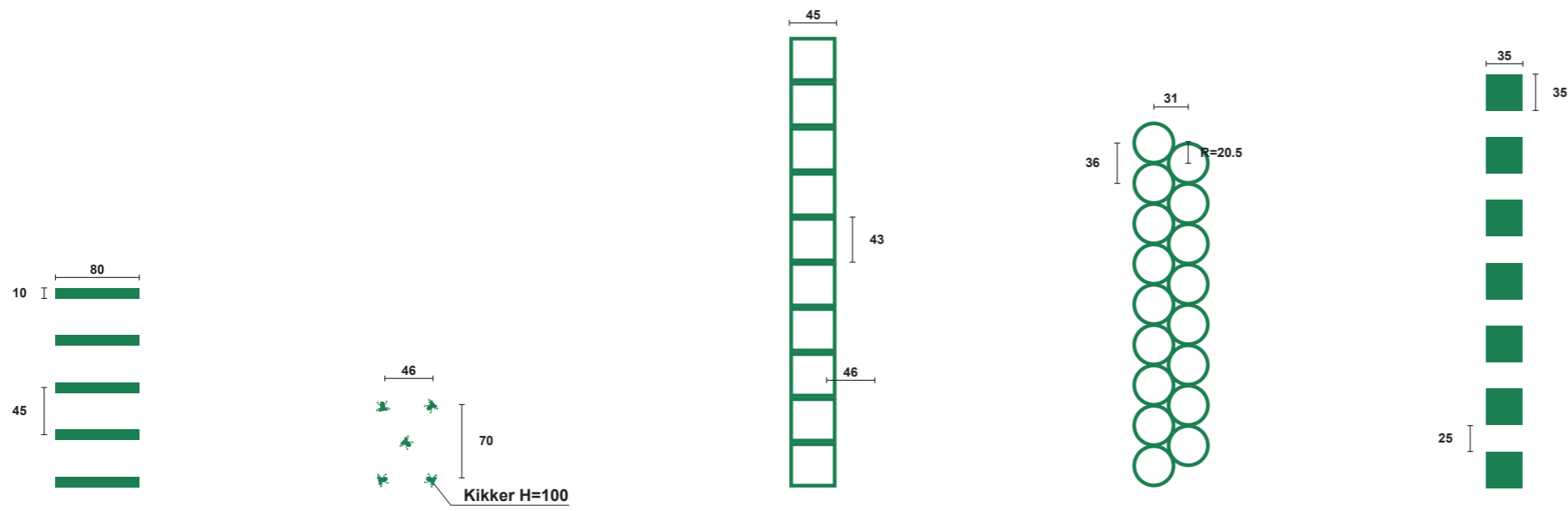


Ritmevolgorde




# Inrichtingsprincipes



## Bootcamp (Gouwpark)




### Markering voor oefeningen




Markering voor intervaltraining - verkleinen afstand tussen kikkers van 100 meter naar 50 en/of 10 meter over een lengte van 100 tot 200 meter



Blaricummeent - Lineair Park



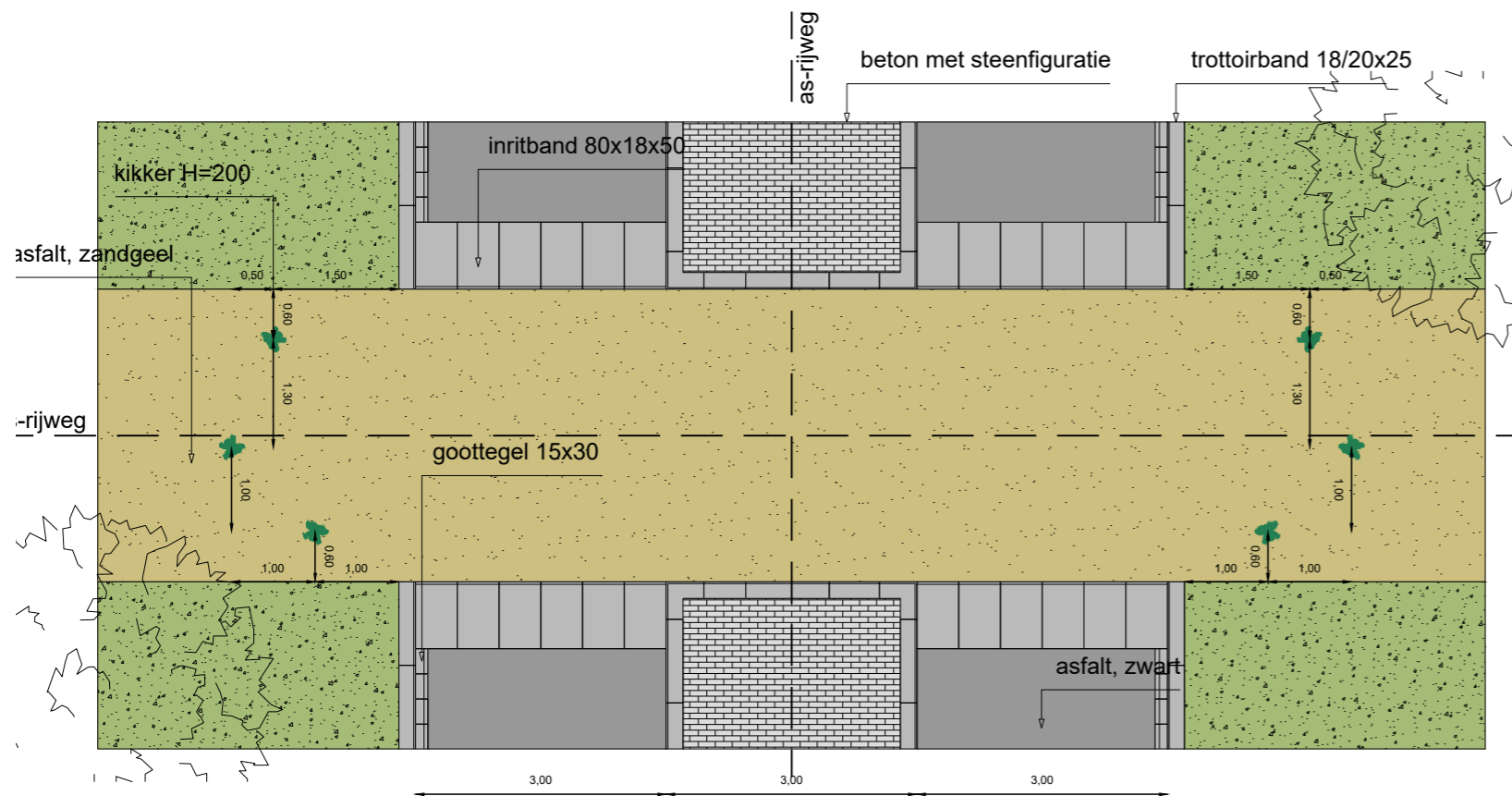
Blaricummeent - Lineair Park



Blaricummeent - Lineair Park

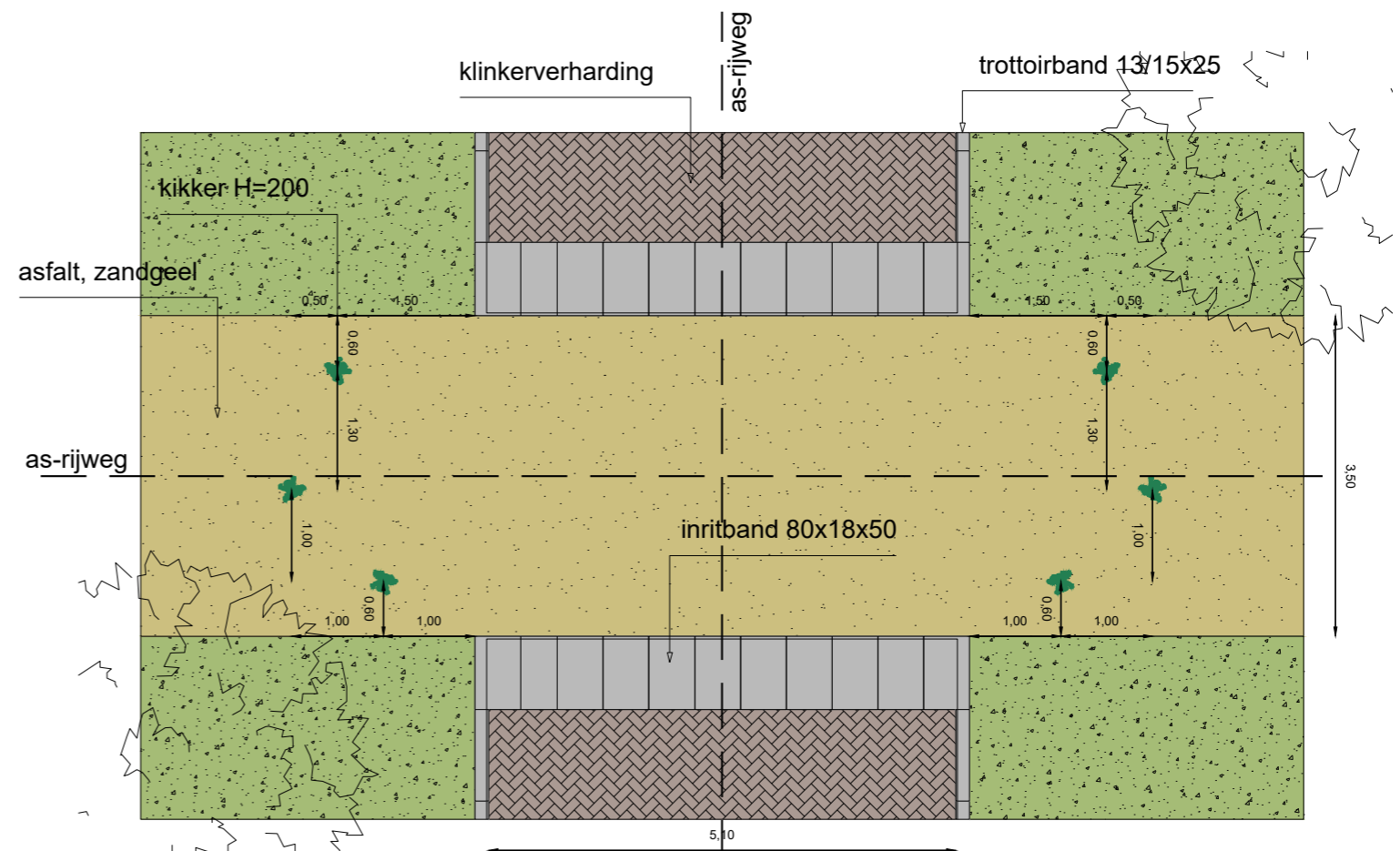
# Inrichtingsprincipes

## Kruisingen



◀ Ontsluitingswegen (50 km/h)

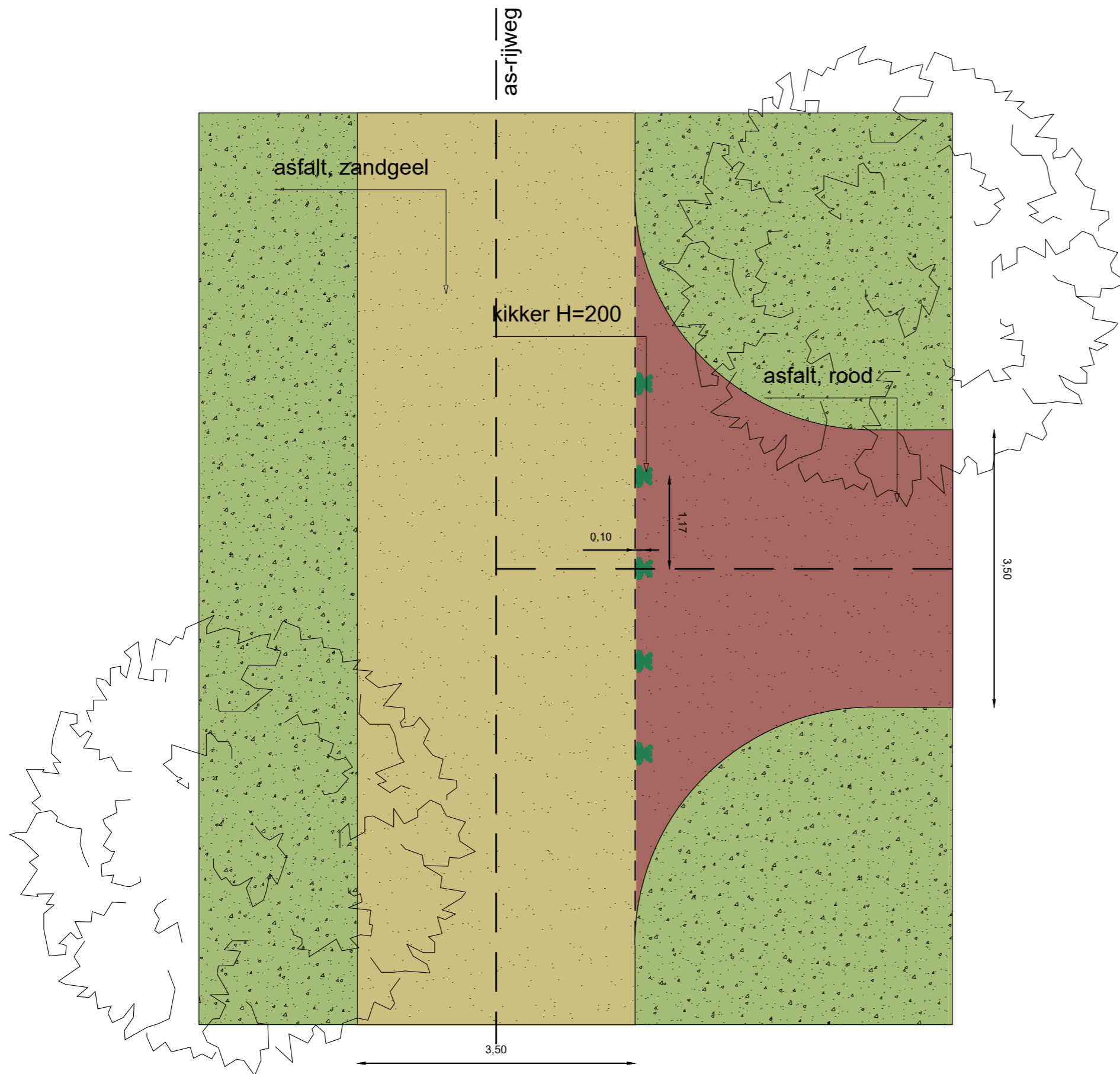
Erftoegangswegen (30 km/h) ▶




Voor beide principes geldt; materialisering volgens PvE rood en ASVV  
 Afstand kikkers gemeten vanuit buitenkant band

# Inrichtingsprincipes


## Combinatie fietspaden





Kikker H=200  
A3  
Afbeelding op ware grootte





Kikker H=100  
A3  
Afbeelding op ware grootte



